



RLPPD

RINGKASAN LAPORAN PENYELENGGARAAN PEMERINTAHAN DAERAH

KABUPATEN BOLAANG MONGONDOW UTARA
TAHUN ANGGARAN 2025



R L P P D
2 0 2 5



VISI & MISI

RPJMD TAHUN 2025 – 2030

VISI




SIAP SEJALAN MEWUJUDKAN BOLAANG
MONGONDOW UTARA BERDAYA SAING

MISI



1. MENCIPTAKAN MASYARAKAT YANG CERDAS, SEHAT DAN BERDAYA SAING TINGGI
2. MEMBANGUN EKOSISTEM YANG KUAT BERBASIS KELESTARIAN LINGKUNGAN HIDUP
3. MEWUJUDKAN PEMERINTAHAN YANG EFEKTIF DAN BERINTEGRITAS YANG BERLANDASKAN SEMANGAT KEBERSAMAAN DAN GOTONG ROYONG





GAMBARAN UMUM

LUAS WILAYAH DAN JUMLAH DESA

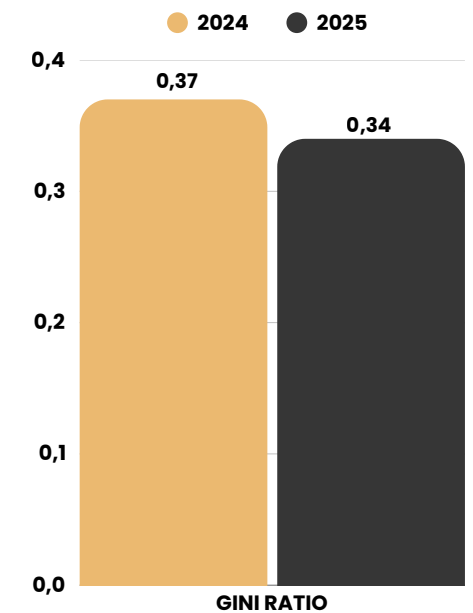
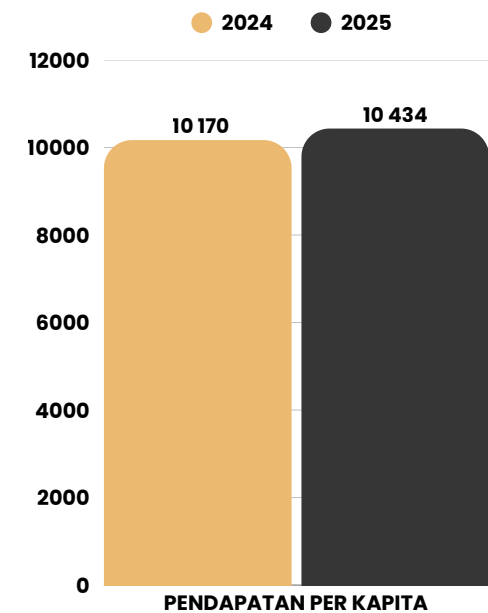
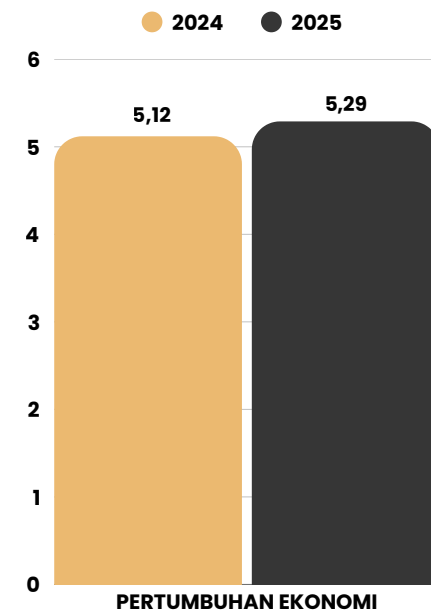
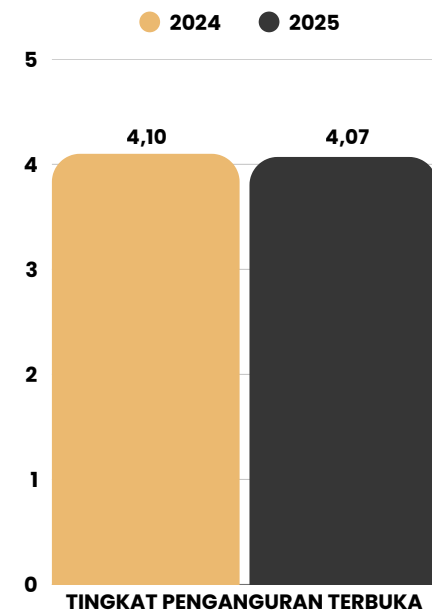
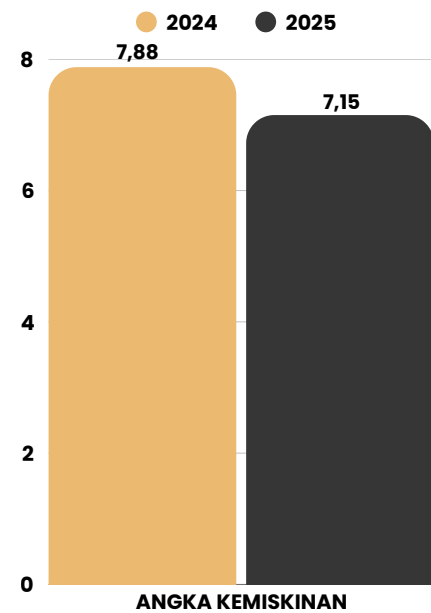
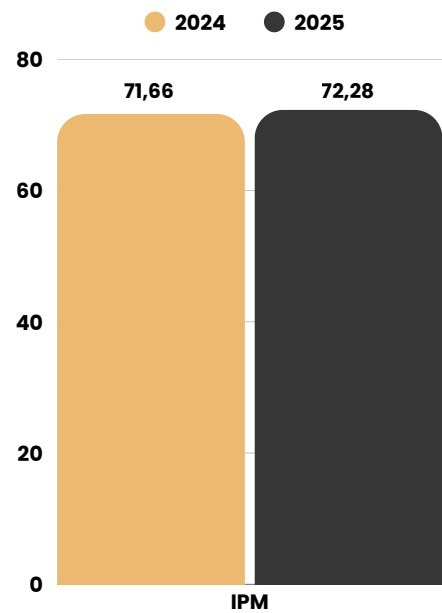
JUMLAH PENDUDUK KABUPATEN BOLAANG MONGONDOW UTARA TAHUN

NO	KECAMATAN	IBU KOTA KECAMATAN	DESA/ KELURAHAN	LUAS (Km2)	% TERHADAP LUAS KAB
1	Sangkub	Sangkub I	16	418,40	25,01
2	Bintauna	Kel. Bintauna	16	348,94	20,85
3	Bolangitang Timur	Bohabak	20	422,96	25,29
4	Bolangitang Barat	Bolangitang	18	312,56	18,69
5	Kaidipang	Boroko	15	95,79	5,68
6	Pinogaluman	Buko	22	73,96	4,42
Jumlah			107	1.672,61	100,00

NO.	KECAMATAN	LAKI-LAKI	PEREMPUAN	JUMLAH	SEX RATIO
1	Sangkub	5.777	5.437	11.214	1,063
2	Bintauna	7.875	7.471	15.346	1,054
3	Bolangitang Timur	8.457	7.887	16.344	1,072
4	Bolangitang Barat	8.823	8.320	17.148	1,061
5	Kaidipang	8.261	7.906	16.167	1,045
6	Pinogaluman	6.475	6.299	12.774	1,028
JUMLAH		45.673	43.320	88.993	1,054



CAPAIAN KINERJA MAKRO





CAPAIAN KINERJA

PENYELENGGARAAN PELAYANAN DASAR

URUSAN KESEHATAN	
INDIKATOR	CAPAIAN
Presentase Kematian Ibu	0,09 %
Prevalensi stunting (pendek dan sangat pendek) pada balita	4,05 %
Persentase pelayanan kesehatan ibu hamil sesuai standar	98,05 %
Persentase pelayanan kesehatan ibu bersalin sesuai standar	96,85 %
Persentase pelayanan kesehatan bayi baru lahir sesuai standar	96,35 %
Persentase pelayanan kesehatan balita sesuai standar	95,78 %
Persentase pelayanan kesehatan pada usia pendidikan dasar sesuai standar	96,59 %
Persentase pelayanan kesehatan pada usia produktif sesuai standar	91,59 %
Persentase warga negara usia 60 tahun ke atas mendapatkan pelayanan kesehatan sesuai standar	82,33 %
Persentase pelayanan kesehatan penderita hipertensi sesuai standar	92,35 %
Persentase pelayanan kesehatan penderita diabetes melitus sesuai standar	90,05 %
Persentase pelayanan kesehatan Orang Dengan Gangguan Jiwa berat sesuai standar	95,22 %
Persentase pelayanan kesehatan orang terduga Tuberkulosis sesuai standar	90,92 %
Persentase pelayanan kesehatan orang dengan risiko terinfeksi virus yang melemahkan daya tahan tubuh manusia (Human Immunodeficiency Virus) sesuai standar	82,96 %

URUSAN PENDIDIKAN	
INDIKATOR	CAPAIAN
Persentase Anak Usia 5 s.d. 6 Tahun yang Berpartisipasi dalam Pendidikan Anak Usia Dini	95,55 %
Persentase Anak Usia 7-15 Tahun yang Berpartisipasi dalam Pendidikan Dasar	95,16 %
Persentase Anak Usia 7-18 Tahun yang Berpartisipasi dalam Pendidikan Kesetaraan	93,70 %
Persentase toilet Sekolah Dasar, Sekolah Menengah Pertama dalam kondisi baik	61,73 %
Persentase Ruang Kelas Sekolah Dasar, Sekolah Menengah Pertama dalam kondisi baik	40,37 %

URUSAN PERUMAHAN RAKYAT	
INDIKATOR	CAPAIAN
Persentase warga negara korban bencana kabupaten/kota yang memperoleh rumah layak huni	100 %
Persentase luas kawasan permukiman kumuh di bawah 10 Ha yang ditangani	100 %
Persentase Rumah Tidak Layak Huni yang tertangani	100 %
Persentase perumahan yang sudah dilengkapi Prasarana, Sarana, dan Utilitas Umum	100 %

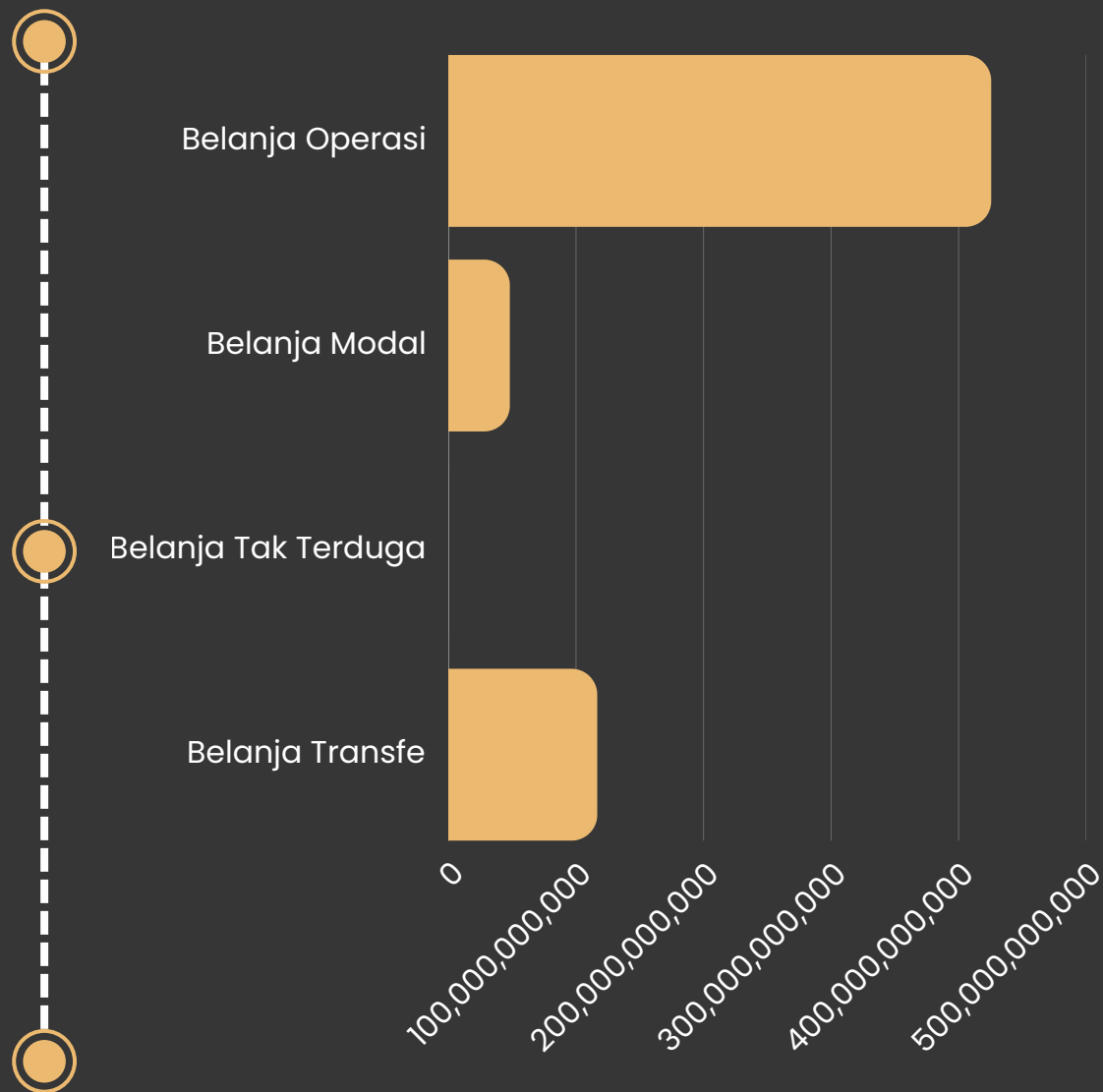
URUSAN PEKERJAAN UMUM	
INDIKATOR	CAPAIAN
Persentase kondisi irigasi kewenangan kabupaten/kota	96,08 %
Persentase kemandapan jalan kabupaten/kota	65,27 %
Persentase peningkatan jumlah penduduk yang mendapatkan akses terhadap air minum melalui Sistem Penyediaan Air Minum (SPAM) jaringan perpipaan terlindungi dan bukan jaringan perpipaan terlindungi terhadap jumlah penduduk di kabupaten/kota	95,14 %
Persentase jumlah rumah tangga yang memperoleh layanan pengolahan air limbah domestik	99,11 %
Persentase luas kawasan permukiman rawan banjir yang terlindungi oleh infrastruktur pengendalian dan mitigasi banjir	71,76 %
Persentase peningkatan perlindungan kawasan sepanjang pantai kewenangan kabupaten/kota	50,42 %
Persentase kepatuhan Persetujuan Bangunan Gedung kabupaten/Kota	0 %
Persentase Persetujuan Bangunan Gedung untuk Masyarakat Berpenghasilan Rendah	0 %
Persentase tenaga operator/teknisi/analisis yang memiliki sertifikat kompetensi	11,08 %
Persentase penilaian pelaksanaan Kesesuaian Kegiatan Pemanfaatan Ruang berdasarkan Kesesuaian Kegiatan Pemanfaatan Ruang yang sudah diterbitkan di kabupaten/kota	45 %

URUSAN SOSIAL	
INDIKATOR	CAPAIAN
Persentase penyandang disabilitas terlantar yang terpenuhi kebutuhan dasarnya di luar panti	100 %
Persentase anak terlantar yang terpenuhi kebutuhan dasarnya di luar panti	100 %
Persentase lanjut usia terlantar yang terpenuhi kebutuhan dasarnya di luar panti	100 %
Persentase gelandangan dan pengemis yang terpenuhi kebutuhan dasarnya di luar panti	0 %
Persentase korban bencana alam, sosial dan/atau non alam yang terpenuhi kebutuhan dasar pada saat dan setelah tanggap darurat bencana kabupaten/ kota	100 %
Persentase penerima manfaat yang terpenuhi kebutuhan dasar	54,95 %

URUSAN TRANTIBUMLINMAS	
INDIKATOR	CAPAIAN
Persentase dokumen kebencanaan yang telah ditetapkan dan masih berlaku	33,33 %
Persentase penyelenggaraan Ketertiban Umum dan Ketenteraman Masyarakat yang dilaksanakan oleh Satuan Polisi Pamong Praja	100 %
Persentase peraturan daerah dan peraturan kepala daerah yang ditegakkan	100 %
Persentase warga negara yang memperoleh layanan pencegahan dan kesiapsiagaan terhadap bencana	100 %
Persentase jumlah warga negara yang mendapatkan pelayanan penyelamatan dan evakuasi korban bencana	100 %
Persentase pelayanan penyelamatan dan evakuasi korban kebakaran	60 %



REALISASI PENERIMAAN DAN PENGELUARAN DAERAH TAHUN 2025



PENDAPATAN DAERAH TAHUN 2025		
Uraian	Anggaran (Rp)	Realisasi (Rp)
PENDAPATAN ASLI DAERAH	13,258,254,759.00	16,488,292,573.73
PENDAPATAN TRANSFER	577,310,528,866.00	580,009,614,836.00
LAIN-LAIN PENDAPATAN YANG SAH	20,139,174,421.00	12,502,792,578.00
TOTAL PENDAPATAN	610,707,958,046.00	609,000,699,987.73

KOMPONEN BELANJA DAERAH		
Uraian	Anggaran (Rp)	Realisasi (Rp)
Belanja Operasi	458,439,626,574.31	425,564,163,146.00
Belanja Modal	52,961,877,421.00	48,129,280,587.24
Belanja Tak Terduga	2,009,681,487.00	26,000,000.00
Belanja Transfer	119,595,334,500.00	116,658,265,752.00
Total Belanja	633,006,519,982.31	590,377,709,485.64



HASIL EKPPD DAN OPINI LAPORAN KEUANGAN PEMERINTAH DAERAH

HASIL EVALUASI KINERJA PENYELENGGARAAN PEMERINTAHAN DAERAH

NO	TAHUN	SKOR	STATUS	KET.
1	2021	30,500	Sedang	Keputusam Mendagri No. 100.2.1.3-1109 Tahun 2023
2	2022	33,341	Sedang	Keputusam Mendagri No. 100.2.1.7-6646 Tahun 2023
3	2023	35,353	Tinggi	Keputusam Mendagri No. 100.2.1.7-2109 Tahun 2025

NILAI AKUNTABILITAS KINERJA PEMERINTAH DAERAH

TAHUN 2022		TAHUN 2023		TAHUN 2024		TAHUN 2025	
NILAI	PREDIKAT	NILAI	PREDIKAT	NILAI	PREDIKAT	NILAI	PREDIKAT
6,197	B	6,287	B	6,410	B	6,583	B

OPINI LAPORAN KEUANGAN PEMERINTAH DAERAH

NO	TAHUN	OPINI
1	2016	WAJAR TANPA PENGECCUALIAN (WTP)
2	2017	WAJAR TANPA PENGECCUALIAN (WTP)
3	2018	WAJAR TANPA PENGECCUALIAN (WTP)
4	2019	WAJAR TANPA PENGECCUALIAN (WTP)
5	2020	WAJAR TANPA PENGECCUALIAN (WTP)
6	2021	WAJAR TANPA PENGECCUALIAN (WTP)
7	2022	WAJAR TANPA PENGECCUALIAN (WTP)
8	2023	WAJAR TANPA PENGECCUALIAN (WTP)
9	2024	WAJAR TANPA PENGECCUALIAN (WTP)
10	2025	WAJAR TANPA PENGECCUALIAN (WTP)



R L P P D
2 0 2 5



INOVASI DAERAH TAHUN 2025

Berdasarkan Surat Keputusan Menteri Dalam Negeri Nomor 400.10.11.4898 Tahun 2025 Tentang Indeks Inovasi Daerah Provinsi, Kabupaten dan Kota Tahun 2025, Kabupaten Bolaang Mongondow Utara memperoleh predikat sebagai Daerah Inovatif dengan Skor 60,00 dan menempatkan peringkat kedua terbaik kategori Kabupaten di Provinsi Sulawesi Utara

INOVASI DAERAH TAHUN 2025

1. E-VERYGOOD (Evaluasi Renja Governance Bolmut)
2. GO-DAMKAR, Merupakan Inovasi Pelayanan Publik berbasis digital, dari Satuan Polisi Pamong Praja.
3. LanSaD " Layanan Satu Data"
4. KABOS PROTEIN (Kelola Dana BOSP Melalui Transfer On Line)
5. BURASA (Bergerak Bersama Bunda PAUD Desa)
6. SPOTLIGHT Rabu Belajar
7. KARLOTA (Kampanye Antar Kelompok Terbatas)
8. SERDADU (Sistem Kesejahteraan Daerah Terpadu)
9. GEMA GENTING (Gerakan Menanam Mangga Cegah Stunting)
10. SIPADU (Sistem Pengaduan Layanan Terpadu)
11. Mobil Healt Care
12. Silverqueen (Sistem Layanan Vertikal Quick Efektif dan Efesien)
13. KATINTING (Kawal Anak Stunting, Gizi Kurang, Gizi Buruk)

